

ЗАТВЕРДЖЕНО
Наказ / розпорядчий документ
Розпорядження Печерської районної в місті Києві
державної адміністрації
(найменування головного розпорядника коштів місцевого бюджету)
від 11.02.2026 № 124

ПАСПОРТ
бюджетної програми місцевого бюджету на 2026 рік

1.	45000000 (код Програмної класифікації видатків та кредитування місцевого бюджету)	Печерська районна в місті Києві державна адміністрація (найменування головного розпорядника коштів місцевого бюджету)	37401206 (код за ЄДРПОУ)
2.	4510000 (код Програмної класифікації видатків та кредитування місцевого бюджету)	Печерська районна в місті Києві державна адміністрація (найменування відповідального виконавця)	37401206 (код за ЄДРПОУ)
3.	4511080 (код Програмної класифікації видатків та кредитування місцевого бюджету)	Надання спеціалізованої освіти мистецькими школами (найменування бюджетної програми згідно з Типовою програмною класифікацією видатків та кредитування місцевого бюджету)	25000000000 (код бюджету)
4.	Обсяг бюджетних призначень/бюджетних асигнувань - 155 831 835 гривень, у тому числі загального фонду - 147 979 635 гривень та спеціального фонду - 7 852 200 гривень		
5.	Підстави для виконання бюджетної програми		

Закон України "Про позашкільну освіту" від 22.06.2000 № 1841-III;
Наказ Міністерства фінансів України "Про деякі питання запровадження програмно-цільового методу складання та виконання місцевих бюджетів" від 26.08.2014 № 836
Рішення Київської міської ради від 07.12.2023 № 7508/7549 "Про затвердження комплексної міської цільової програми "Освіта Києва. 2024 - 2028 роки"
Розпорядження Виконавчого органу Київської міської ради (Київської міської державної адміністрації) від 10.12.2025 № 108 "Про визначення контингенту учнів мистецьких шкіл, що належать до комунальної власності територіальної громади міста Києва на 2025/2026 навчальний рік"
Рішення Київської міської ради від 18.12.2025 № 313/10780 «Про бюджет міста Києва на 2026 рік»

6. Цілі державної політики, на досягнення яких спрямована реалізація бюджетної програми

№ з/п	Цілі державної політики
1	Підвищення актуальності та якості освіти

7. Мета бюджетної програми
Духовне та естетичне виховання дітей та молоді з урахуванням статті, вікових особливостей та вподобань

8. Завдання бюджетної програми

Завдання	
№ з/п	
1	Забезпечення надання початкової музичної, хореографічної освіти з образотворчого мистецтва та художнього промислу з урахуванням відмінностей між хлопцями (чоловіками) та дівчатками (жінками)
2	Забезпечення збереження енергоресурсів
3	Забезпечення придбання обладнання та предметів довгострокового користування

9. Напрями використання бюджетних коштів

Напрями використання бюджетних коштів		гривень			
№ з/п	2	Загальний фонд	Спеціальний фонд	Усього	5
1		3	4		
1	Забезпечення надання початкової музичної, хореографічної освіти з образотворчого мистецтва та художнього промислу з урахуванням відмінностей між хлопцями (чоловіками) та дівчатками (жінками)	144 525 585	7 789 550		152 315 135
2	Забезпечення збереження енергоресурсів	2 954 050	62 650		3 016 700
3	Забезпечення придбання обладнання та предметів довгострокового користування	500 000			500 000
	Усього	147 979 635	7 852 200		155 831 835

10. Перелік місцевих / регіональних програм, що виконуються у складі бюджетної програми

Найменування місцевої / регіональної програми		гривень	
№ з/п	2	Загальний фонд	Спеціальний фонд
1		3	4
1	Комплексна міська цільова програма "Освіта Києва 2024-2028 роки"	658 500	
		Усього	
		658 500	
			Усього
			658 500


11. Результативні показники бюджетної програми

№ з/п	Показники	Одиниця виміру	Джерело інформації	Загальний фонд	Спеціальний фонд	Усього
1	2	3	4	5	6	7
1	Забезпечення надання початкової музичної, хореографічної освіти з образотворчого мистецтва та художнього промислу з урахуванням відмінностей між хлопцями (чоловіками) та дівчатками (жінками)					
1	заграт					
	кількість установ – всього	од.	Звітність установ	5		5
	музичних шкіл	од.	Звітність установ	5		5
	кількість штатних працівників шкіл естетичного виховання (осіб) - всього	осіб	Звітність установ	370	7	370
	з них жінок	осіб	Звітність установ	294	7	294
	- чоловіків	осіб	Звітність установ	76		76
	- педагогів	осіб	Звітність установ	287	7	287
	з них жінок	осіб	Звітність установ	234	7	234
	- чоловіків	осіб	Звітність установ	53		53
	середнє число окладів (ставок) – всього	од.	Звітність установ	497.56	0.94	498.5
	- педагогів	од.	Звітність установ	420.06	0.94	421
	кількість відділень (фортепіано, народні інструменти тощо)	од.	Звітність установ	47	2	49
	кількість класів	од.	Звітність установ	314	9	323
	кількість закладів, що мають сайт	од.	Звітність установ	3		3
	видатки на отримання освіти у школах естетичного виховання (без комунальних послуг)	грн.	Звітність установ	144 525 585	7 789 550	152 315 135
	у тому числі батьківська плата	грн.	Звітність установ		6 941 250	6 941 250
	у тому числі плата в класах самоосвітності	грн.	Звітність установ		730 700	730 700
2	продукту					
	середня кількість учнів, які отримують освіту у школах естетичного виховання, – всього	осіб	Звітність установ	1 856	13	1 869
	в тому числі дівчат	осіб	Звітність установ	1 176	9	1 185
	в тому числі хлопці	осіб	Звітність установ	680	4	684
	середня кількість учнів в класах самоосвітності	осіб	Звітність установ		13	13
	в тому числі дівчат	осіб	Звітність установ		9	9
	в тому числі хлопці	осіб	Звітність установ		4	4
	середня кількість учнів, звільнених від плати за навчання	осіб	Звітність установ	376		376
3	ефективності					
	чисельність учнів на одну педагогічну ставку	осіб	Розрахунок	4	14	4
	витрати на навчання одного учня, який отримує освіту в школах естетичного виховання,	грн.	Розрахунок	77 869	5 217	81 496

	за рахунок батьківської плати за рахунок самокупності	грн.	Розрахунок	4 690	4 690
		грн.	Розрахунок	56 208	56 208
4	якості				
	динаміка чисельності учнів, які отримують освіту у школах естетичного виховання у плановому періоді до попереднього періоду	відс.	Розрахунок		99.2
	з них дівчат	відс.	Розрахунок		97.9
	з них хлопці	відс.	Розрахунок		101.5
	відсоток обсягу батьківської плати за навчання в загальному обсязі видатків на отримання освіти у школах естетичного виховання	відс.	Розрахунок		4.6
	динаміка закладів, що мають сайт, в порівнянні з минулим роком	відс.	Розрахунок		100
	динаміка охоплення дітей художньо-естетичною освітою, в порівнянні з минулим роком	відс.	Розрахунок		102
	рівень охоплення дітей художньо-естетичною освітою	відс.	Розрахунок		15.1
	частка закладів позашкільної освіти, що мають сайт	відс.	Розрахунок		60
2	Забезпечення збереження енергоресурсів				
1	затрат				
	обсяг видатків на оплату енергоносіїв та комунальних послуг всього, з них на оплату:	грн.	Звітність установ	2 954 050	62 650
	теплостачання	грн.	Звітність установ	2 149 300	43 200
	водопостачання	грн.	Звітність установ	102 800	1 200
	електроенергії	грн.	Звітність установ	680 750	18 250
	оплата інших енергоносіїв та ін ком послуг	грн.	Звітність установ	21 200	21 200
	загальна площа приміщень	кв. м.	Звітність установ	6 306.3	6 306.3
	опалювальна площа приміщень	кв. м.	Звітність установ	6 306.3	6 306.3
2	продукту				
	обсяг споживання енергоресурсів, натуральні одиниці, в тому числі:				
	теплостачання	тис.Гкал	Звітність установ	0.669	0.006
	водопостачання	тис.куб.м	Звітність установ	3.018	0.024
	електроенергії	тис.кВт.год	Звітність установ	80.7	1.825
3	ефективності				
	середнє споживання комунальних послуг та енергоносіїв в тому числі:				
	теплостачання	Гкал на 1 кв.м опал.площі	Розрахунок	0.106	0.001
	водопостачання	куб.м на 1 кв.м заг.площі	Розрахунок	0.478	0.004
	електроенергії	кВт.год на 1 кв.м заг.площі	Розрахунок	12.797	0.289
4	якості				
	річна економія витрачання енергоресурсів в натуральному виразі:				
	- теплостачання	відс.	Розрахунок		1
	- водопостачання	відс.	Розрахунок		1
	- електроенергії	відс.	Розрахунок		1
	обсяг річної економії бюджетних коштів, отриманої від проведення заходів, що приводять до збереження та економії енергоресурсів (води, тепла, електроенергії тощо) всього	грн.	Розрахунок	29 329	29 329
3	Забезпечення придбання обладнання та предметів довгострокового користування				
1	затрат				
	обсяг видатків для придбання обладнання та предметів довгострокового користування (у розрізі їх видів)	грн.	Звітність установ	500 000	500 000
	музичні інструменти	грн.	Звітність установ	392 000	392 000
	інші	грн.	Звітність установ	108 000	108 000
2	продукту				
	кількість установ (закладів), в яких проведено оновлення матеріально-технічної бази	од.	Звітність установ	2	2
	кількість придбаного обладнання і предметів довгострокового користування (у розрізі їх видів)	од.	Звітність установ	5	5
	музичні інструменти	од.	Звітність установ	4	4
	інші	од.	Звітність установ	1	1
3	ефективності				
	середні витрати на придбання одиниці іншого обладнання (предмету)	грн.	Розрахунок	108 000	108 000

	середні витрати на придбання одного музичного інструменту	грн.	Розрахунок	98 000	98 000
4	якості				
	динаміка кількості установ, в яких здійснено оновлення матеріально-технічної бази, порівняно з минулим роком	відс.	Розрахунок	40	40
	рівень оновлення матеріально-технічної бази порівняно з минулим роком	відс.	Розрахунок	0.8	0.8


Голова Печерської районної в місті Києві
державної адміністрації


(підпис)

Наталія КОНДРАШОВА
(Власне ім'я, ПРІЗВИЩЕ)

ПОГОДЖЕНО:

Заступник директора Департаменту
фінансів виконавчого органу Київської
міської ради (Київської міської державної
адміністрації)


(підпис)

Катерина ПОЗДІЄВА
(Власне ім'я, ПРІЗВИЩЕ)


Дата погодження

М.П.



1 Паспорт бюджетної програми 000051742 від 01.03.2026 23:03:22

Начальник фінансового управління Печерської
районної в місті Києві державної адміністрації


(підпис)

Олена ІШЧЕНКО
(Власне ім'я, ПРІЗВИЩЕ)